

Legenda přístrojů:

	Domovní spínač polozapuštěný, jednopólový, řazení č.1, IP20
	Domovní spínač polozapuštěný, dvoupólový, řazení č.2, IP20
	Domovní spínač polozapuštěný, trojpólový, řazení č.3, IP20
	Domovní spínač polozapuštěný, sériový, řazení č.5, IP20
	Domovní přepínač polozapuštěný, střídavý, řazení č.6, IP20
	Domovní přepínač polozapuštěný, křížový, řazení č.7, IP20
	Domovní přepínač polozapuštěný, tlačítkový, řazení č.1/0, IP20
	Domovní přepínač polozapuštěný, střídavý dvojitý, řazení č.6+6, IP20
	Domovní spínač polozapuštěný, automatický, pohybový, IP20
	Domovní zásuvka 230V, polozapuštěná, 16A/230V, IP20
	Domovní zásuvka 230V, polozapuštěná, 16A/230V, s přepětovou ochranou, IP20
	Domovní spínač nástěnný, jednopólový, řazení č.1, IP44
	Domovní spínač nástěnný, sériový, řazení č.5, IP44 a vyšší
	Domovní přepínač nástěnný, střídavý, řazení č.6, IP44 a vyšší
	Domovní přepínač nástěnný, křížový, řazení č.7, IP44 a vyšší
	Domovní spínač nástěnný, automatický, pohybový, IP44 a vyšší
	Termostát prostorový, nástěnný, IP44 a vyšší
	Krabice přístrojová se svorkovnicí s přístrojovou záslepkou, IP44 a vyšší
	Domovní zásuvka 230V, nástěnná, 16A/230V, IP44 a vyšší
	Domovní spínač polozapuštěný, jednopólový, řazení č.1, IP44
	Domovní spínač polozapuštěný, sériový, řazení č.5, IP44
	Domovní přepínač polozapuštěný, střídavý, řazení č.6, IP44
	Domovní přepínač polozapuštěný, křížový, řazení č.7, IP44
	Domovní spínač polozapuštěný, tlačítkový, řazení č.1/0, IP44
	Domovní zásuvka 230V, polozapuštěná, 16A/230V, IP44
	Domovní zásuvka 230V, polozapuštěná, 16A/230V, s přepětovou ochranou, IP44

Přímýslový hlavní vypínač 400V/25A, IP65

Napájecí zdroj pro pisóary

Stropní pohybový sensor, 2x výstup relé, 230V

RH - Hlavní rozvaděč objektu, IP40/20

RAV - Rozvaděč pro AV techniku, IP40/20













RK - Rozvaděč kolelný (zabezpečení prostoru), IP65/20

RG41 - Rozvaděč MaR vypálení


RV - Rozvaděč vylahu

Hlavní ochranná přípojnice - HOP

Legenda PBZ - Nouzové osvětlení - CBS - 24VDC, 1hod:

	NB1 - bezpečnostní svítidlo stropní, přisazené, LED 1x1 W, IP40, asymetrika
	NB2 - bezpečnostní svítidlo stropní, přisazené, LED 1x1 W, IP40, symetrika
	NB3 - bezpečnostní svítidlo stropní, přisazené, LED 1x1 W, IP40, asymetrika
	NB4 - bezpečnostní svítidlo nástěnné, přisazené, LED 1x3 W, IP65, asymetrika - úniky fasáda
	NB5 - bezpečnostní svítidlo stropní, přisazené, LED 3x1 W, IP65, asymetrika
	NB6 - bezpečnostní svítidlo stropní, přisazené, LED 3x1 W, IP65, symetrika
	NP1 - piktogram nástěnný, přisazený, LED 116 lm, IP42, viditelnost 20 m
	NP2 - piktogram přisazený, stropní, LED 116 lm, IP42, viditelnost 30 m, oboustr.
	NP3 - sdružený piktogram nástěnný, přisazený, LED 1x1 W, IP65, viditelnost 20 m
	RN01 - Rozvaděč nouzového osvětlení, 24VDC, 6 okruhů
	RN02 - Rozvaděč nouzového osvětlení, 24VDC, 2 okruhy
	Požární odolná krabice




Legenda PBZ - CENTRAL a TOTAL STOP:

	CS - Tlačítko CENTRAL STOP, prosklená požární skříňka, montáž pod omítku
	TS - Tlačítko TOTAL STOP, prosklená požární skříňka, montáž pod omítku




















Legenda CCTV:






	CAM - 4 Mpx dome IP kamera, interiérová, Day/Night s mechanickým IR filtrem
	UTP kabel CAT 6

Legenda STA:




	TV - Domovní zásuvka televizní TV-R-SAT koncová, polozapuštěná
	Koaxiální kabel 75 ohmů
	MX-TV - STA rozvodnice na povrch, IP40

Legenda svítidel:




	E1 Závěsné svítidlo lustrové, 230V, LED SPECIFIKACE:
	E2 Lapačka na stole, napojená ze zásuvky SPECIFIKACE:
	E3 LED zemní svítidlo s nastavitelnou optikou, 230V SPECIFIKACE:
	E4 LED přisazené svítidlo , 230V SPECIFIKACE:
	E5 LED zemní svítidlo sloupkové, výška sloupku cca 800 mm, 230V SPECIFIKACE:
	E6 LED přisazené svítidlo se 4-mi výklopnými spoty , 230V SPECIFIKACE:
	E7 LED nástěnné svítidlo směřovatelné , 230V SPECIFIKACE:
	E8 3řlístá délky 15m, osazení směřovatelnými LED svítidly 8ks SPECIFIKACE:
	E9 LED přisazené svítidlo se 3-mi výklopnými spoty , 230V SPECIFIKACE:
	E10 LED přisazené/závěsné svítidlo , délka 4m, hliníkový profil , 230V SPECIFIKACE:
	E11 LED přisazené/závěsné svítidlo , délka 2,3m, hliníkový profil , 230V SPECIFIKACE:
	E12 3řlístá délky 50m, osazení směřovatelnými LED svítidly 31ks SPECIFIKACE:
	E13 Průmyslové LED svítidlo, 230V, IP65 SPECIFIKACE:
	E14 Interiérové LED nástěnné svítidlo, 230V, IP65 SPECIFIKACE:
	S1 Interiérové LED stropní svítidlo bodové směřovatelné, 230V, IP20 SPECIFIKACE:
	S2 Interiérové LED stropní svítidlo bodové nesměrovatelné, 230V, IP20 SPECIFIKACE:
	S3 Interiérové LED závěsné svítidlo kruhové, průměr 770mm, 230V, IP20 SPECIFIKACE:
	S3.1 Interiérové LED závěsné svítidlo kruhové, průměr 1145mm, 230V, IP20 SPECIFIKACE:
	S4 Interiérové LED nástěnné svítidlo hranaté, 230V, IP20 SPECIFIKACE:

	L1 LED pásek vřtríná, délka = 4000 mm, zdroj umístěn v lince SPECIFIKACE:
	L2 LED pásek nad deskou, délka = 2800 mm, zdroj umístěn v lince SPECIFIKACE:
	L3 LED pásek v podhledu, délka = 1300 mm, zdroj umístěn v podhledu SPECIFIKACE:
	L4 LED pásek v podhledu, délka = 1800 mm, zdroj umístěn v podhledu SPECIFIKACE:
	L5 LED pásek nasvétlující aalku, délka = 40000 mm SPECIFIKACE:






Legenda přístrojů - nouzová signalice imobilní:

	Nouzová signalizace invalidé - kontrolní modul s alarmem
	Nouzová signalizace invalidé - resetovací tlačítko
	Nouzová signalizace invalidé - tahové tlačítko nouzové

Legenda přístrojů - SCS:

	Podlahová krabice 8M
	Domovní zásuvka 230V, polozapuštěná, 16A/230V, s přepětovou ochranou, IP20
	Datová zásuvka 2xRJ45 cat 6, polozapuštěná, IP20

Legenda přístrojů - EZS:

	GSM GSM komunikátor
	Ústředna systému EZS
	Expandér 8 zón
	PIR snímač nástěnný
	PIR snímač stropní
	Magnetický kontakt
	Magnetický kontakt dvojitý
	Klávesnice s LCD displejem
	Síreňa
	Napájecí zdroj 230V/12V
	A-C, velká odbočná krabice se svorkami

KT125

ROZVODNÁ SOUSTAVA : 3 PEN ~ 50 Hz 230/400V sít TN-C-S, OCHRANA PŘED ÚRAZEM ELEKTRICKÝM PROUDEM DLE ČSN 33-2000-4-41 ed.3 AUTOMATICKÝM ODPOJENÍM OD ZDROJE

Generální projektant	Jiří Frys - stavební projekce Langrova 12, Šumperk 787 01 IČ: 10644334, mail:jiří@frys.cz	Stavebník	Město Šumperk náměstí Míru č. 1 787 01 Šumperk
Projektant části	MORAVEC group s.r.o. K Lužím 300,Vlkýřovice,78813 IČ:26861160 , DIČ:CZ26861160	Hlavní projektant Zodp. projektant Výpracoval	Ing.Pavel Matura Ing.Pavel Matura
Místo stoby	ŠUMPERK	Stupeň Zadáka číslo Datum	Dokumentace pro provedení stavby (DPS) MGO/00619 10/2019
Název stoby	Expozice textilitivní – Klapperothova manufaktura Šumperk Přístavba, vestavba a stavební úpravy budovy Gen. Svobody 70/29, Šumperk D.1.4d - TZB - Zařízení pro měření a regulaci D.1.4g - TZB - Zařízení silnoproudé elektrotechniky včetněbleskosvodů D.1.4h - TZB - Zařízení siaboproudé elektrotechniky		
Část			
	Název výkresu Legenda značek a svítidel		Číslo výkresu 28